

## ADLER Holzentgrauer

# 96348

Эффективное средство по очистке и удалению налета с выветренных и посеревших поверхностей древесины на основе щавелевой кислоты.

Для профессионального и непрофессионального использования.

### ОПИСАНИЕ ПРОДУКТА

#### Общая информация


Незначительно тиксотропированный продукт эффективно очищает, избавляет от посерения и осветляет. Восстанавливает первоначальный цвет древесины (благодаря содержанию отбеливателя) и является биологически разложимым. Бережно очищает загрязнения, растворимые компоненты древесины, а также разводы, вызванные контактом древесины с металлами, не повреждает лакокрасочное покрытие.

#### Особые свойства

Французские технические условия **DEVL1104875A** по маркировке строительных покрытий в зависимости от эмиссии летучих вредных веществ: A+.



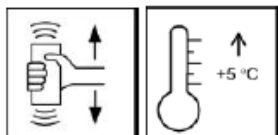
#### Сфера применения



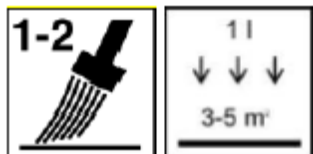
- Посеревшая и пострадавшая в результате погодного воздействия древесина, как например: садовая мебель, террасы, обшивка, балконы и т.д.
- Превентивная обработка тропических пород древесины с высоким содержанием растворимых компонентов.

### НАНЕСЕНИЕ

#### Указания по нанесению



- Перед использованием размешать.
- Минимальная температура использования + 5° C, максимальная + 30° C, относительная влажность воздуха >80% .
- Не работать с продуктом под воздействием прямых солнечных лучей, дождя, экстремально высокой влажности, сильном ветре или в преддверии мороза!

**Техника нанесения**

Метод нанесения	кисть
Количество нанесения на 1 слой (м <sup>2</sup> /л)*	для удаления серого налета: прим. 5 для очистки: прим. 5-20
Разбавление	вода
Количество добавления разбавителя в %	для удаления серого налета: не требуется для очистки: в зависимости от степени загрязнения до 15% (максимальное разбавление 1:5)
*Без учета разбавителя	

Форма, структура основания, а также влажность древесины влияют различным образом на расход и кроющую способность.

Точные показатели расхода возможны только после пробного нанесения.

**Рабочий инструмент**

Промыть водой сразу после использования.

**ОСНОВАНИЕ****Подготовка основания**

Поврежденные погодой покрытия удалить; растительность и чувствительные контактные поверхности, не предназначенные для обработки, накрыть, либо очистить водой сразу после применения продукта. Сильно впитывающие поверхности предварительно увлажнить.

**УСТРОЙСТВО ПОКРЫТИЯ****Нанесение продукта**

ADLER Holzentgrauer обильно нанести кистью или щеткой и оставить на 10-20 минут. При этом поддерживать поверхность во влажном состоянии (например, с помощью флакона-пульверизатора).

Затем промыть поверхность большим количеством воды с дополнительной механической обработкой (например, нейлоновой или натуральной щеткой; не применять металлическую щетку). Механическая обработка требуется также для удаления загрязнений, засевших глубоко в порах.

При работе с поверхностями с сильным изменением оттенка при необходимости повторить процесс.

**Промежуточное шлифование**

При необходимости перед новым окрашиванием можно зашлифовать поднявшийся ворс шлифовальной бумагой или абразивным волокном.

**Последующее покрытие**

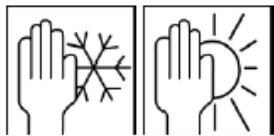
Промежуточное высыхание: примерно 3 дня. По достижении древесиной относительной влажности <15% поверхность можно обрабатывать желаемыми лакокрасочными системами, например: Pullex Bodenöl.

**СВЕДЕНИЯ ДЛЯ ЗАКАЗА****Ёмкость**

1,0 л; 2,5л

**Цвет и степень блеска**

Легкий голубоватый оттенок 96348

**ДОПОЛНИТЕЛЬНЫЕ УКАЗАНИЯ****Хранение  
Срок годности**

Срок хранения не менее 3 лет в оригинальной закрытой упаковке.  
Хранить в защищенном от влаги, прямых солнечных лучей, замерзания и высоких температур (свыше 30°C) месте.  
Не переливать в металлические емкости.

**Данные по безопасности**

Соблюдать инструкции по использованию средств по защите древесины и данные соответствующего сертификата безопасности! Последнюю версию можно посмотреть в интернете, [www.adler-lacke.com](http://www.adler-lacke.com)  
При работе использовать защитные перчатки и защитные очки.