

Aviva Formel-San

4075050070

Специальная интерьерная краска с защитой поверхности от плесени и грибков для коммерческого и частного применения (DIY / сделай сам)

ОПИСАНИЕ ПРОДУКТА

Общая информация

Дышащая дисперсионная интерьерная краска на водной основе с защитой поверхности для помещений, подверженных заражению плесенью, а также в сочетании со средствами Aviva Schimmelex chlorfrei 8312000200 или Aviva Fungisan 8308000210 для восстановления пораженных плесенью поверхностей. Экономичный и простой в применении продукт без запаха, изготовлен без добавления растворителей и пластификаторов.

Особые свойства, стандарты на методы испытаний

- Покрытие обеспечивает защиту от синевы и плесени с помощью биоцидных агентов
- **Действующее вещество:**
2 г/кг (0,2 %) Йодопропинилбутилкарбамат (IPBC)
- **Стандарт ÖNORM EN 13300**
Устойчивость к влажному истиранию: класс 2 **Контрастность** (укрывистость): класс 2 (при 7 м²/л) Степень глянца: тускло-матовый
Максимальный размер зерна: мелкий (< 100 мкм)
- **Французское постановление DEVL1104875A** по маркировке лакокрасочных материалов в строительной отрасли в зависимости от выделения летучих опасных соединений: A+



Сфера применения



Внутренние поверхности, подверженные риску образования плесени в коммерческих влажных помещениях, таких как молочные заводы, пивоварни, скотобойни, а также для поддержания гигиены помещений на кухнях, в ванных комнатах и в частных жилых помещениях.

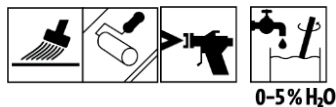
ПРИМЕНЕНИЕ

Указания по применению



- Перед применением продукт перемешать
- Температура продукта, объекта и помещения должна быть не ниже + 5 °C.
- Оптимальный температурный режим 15 - 25 °C при относительной влажности воздуха 40 - 80 %.
- Во избежание образования подтеков наносить покрытие методом "мокрый по мокрому" за один прием.
- Признаки ремонта поверхности зависят от многих факторов и поэтому неизбежны (BFS-Merkblatt 25).

- Не наносите краску на эластичные шовные массы и уплотнительные профили (это может привести к образованию трещин или отшелушиванию краски)!
- Брызги краски немедленно удалить водой.

Методика применения0-5% H₂O

1l
↓↓↓
6-7m²

Метод нанесения	Кисть	Валик	Airless с подачей воздуха (Airmix, Aircoat и т.д.)
Распылительное сопло (Ø мм)	-	-	0,53 – 0,63
Распылительное сопло (Ø дюйм)	-	-	0,021 – 0,026
Угол (°)	-	-	50
Давление распыления (бар)	-	-	150 – 180
Размер сетки	-	-	0,2 мм
Разбавитель	Вода		
Дозировка разбавителя в %	0 - 5		
Расход мл/ м ²	ок. 145	ок. 170	
Укрывистость на слой (м ² / л) ¹⁾	ок. 7	ок. 6	

¹⁾ Укрывистость с учетом разбавителя и потери на распыление

Форма, свойства и влажность основания влияют на расход/ укрывистость. Точные значения расхода могут быть определены только изготовлением пробного образца.

Время высыхания

(при 23 °С, отн. влажн.возд. 50%)

3-4h

Нанесение следующего слоя	примерно через 3 - 4 ч
---------------------------	------------------------

Приведенные цифры являются ориентировочными. Высыхание зависит от основания, толщины слоя, температуры, воздухообмена и относительной влажности.

Низкая температура и / или высокая влажность могут увеличить время высыхания.

Очистка рабочего инструмента

Сразу же после использования промыть мыльной водой.

Для удаления засохших остатков краски рекомендуем ADLER Abbeizer Express 8313000300.

ОСНОВАНИЕ**Тип**

Для абсорбирующих минеральных оснований таких как штукатурки, бетон, стяжки и т.д., гипсовых материалов, а также впитывающих прочных старых покрытий

Свойства

Основание должно быть сухим, чистым, иметь несущую способность, быть очищенным от таких веществ как жир, воск, силикон, смола и т.д., а также от древесной пыли; а также проверено на пригодность для нанесения покрытия.

Соблюдайте требования стандарта ÖNORM B 2230, часть 2.

См. также правила выполнения подрядно-строительных работ, Часть С, DIN 18363, параграф 3; Малярно-лаковые работы.

Нестабильные старые покрытия необходимо полностью удалить.

Подготовка основания

- Отремонтируйте небольшие трещины, отверстия или неровности подходящей шпатлевкой.
- Тщательно удалите жирные или маслянистые загрязнения с помощью ADLER Entfetter 80394.
- Для чистых, слабо впитывающих, сухих и прочных оснований предварительная обработка не требуется.
- Для борьбы с плесенью в помещениях Schimmelex chlorfrei 8312000200 или Aviva Fungisan 8308000210.

Без устранения причин обновление невозможно!

Штукатурные растворы Р II и Р III

Не окрашивайте свежую штукатурку в течение трех-четырех недель. Отремонтированные участки должны хорошо схватиться и высохнуть, при необходимости флюатируются.

Грубые пористые, слегка песчаные или впитывающие поверхности обработать грунтовкой Aviva Tiefengrund WV 4074000200.

Гипсовые и готовые штукатурки из растворов класса Р IV и Р V

На грубо пористых, слегка песчаных или чрезмерно впитывающих поверхностях необходимо провести предварительное грунтование с помощью Aviva Tiefengrund WV 4074000200.

Гипсокартон (ГКЛ)

Отшлифуйте неровности. Нанесите слой грунтовки Aviva Tiefengrund WV 4074000200, разбавленную 1:1 водой.

Бетонные поверхности

В случае загрязнений, повреждений или пыли, очистить механическим способом.

На грубопористые, слабо шлифуемые или впитывающие поверхности нанести грунтовочный слой Aviva Tiefengrund WV 4074000200.

Основания с достаточной несущей способностью

Заматируйте слегка впитывающие поверхности. На грубопористые, слабо шлифуемые или впитывающие поверхности нанести грунтовочный слой Aviva Tiefengrund WV 4074000200.

Отшлифуйте, сделайте шероховатыми гладкие или глянцевые основания (например, лаковые и латексные предыдущие слои).

Клеевая краска

Тщательно промойте поверхность и загрунтуйте ее с помощью Aviva Tiefengrund WV 4074000200.

Следует избегать глянцеваания при сушке Aviva Tiefengrund WV 4074000200!

Пожалуйста, ознакомьтесь с соответствующими техническими характеристиками продукции

СТРУКТУРА ПОКРЫТИЯ**Грунтование**


См. раздел подготовка основания

Промежуточное покрытие

Aviva Formel-San 4075050070,
разбавленный максимум 5 % воды



Финишное покрытие	Aviva Formel-San 4075050070 неразбавленный Для достижения оптимальной эффективности продукта необходимо обеспечить достаточную толщину слоя. Обычно это достигается только при нанесении двух слоев (расход на слой: не менее 250 мл/м ²).
--------------------------	---

ИНФОРМАЦИЯ ДЛЯ ЗАКАЗА

Емкость	0,75 л; 3 л; 9 л
Оттенки / степени глянца Color4You 	Белый 4075050070 Другие оттенки можно получить с помощью системы смешивания цветов ADLER Color4you . <ul style="list-style-type: none"> Для обеспечения однородности цвета используйте на одной и той же поверхности материал из одной партии. Для определения окончательного оттенка рекомендуется нанести пробный образец покрытия на оригинальной поверхности.




Дополнительные продукты	Aviva Tiefengrund WV 4074000200 Aviva Schimmelex chlorfrei 8312000200 Aviva Fungisan 8308000210 ADLER Abbeizer Express 8313000300 ADLER Entfetter 80394
--------------------------------	---

ДОПОЛНИТЕЛЬНЫЕ УКАЗАНИЯ

Условия хранения/ Срок годности  	Минимум 2 года в оригинальной закрытой упаковке. Защищать от воздействия влаги, прямых солнечных лучей, низких и высоких температур (свыше 30 °C).
---	---

Технические характеристики	Содержание ЛОС. Предельное значение по нормам ЕС для Aviva Formel-San (кат. A/a): 30 г/л (2010 г.). Aviva Formel-San содержит < 1 г/л ЛОС.
-----------------------------------	---

Код GISCODE	BSW50
--------------------	-------

Указания по технике безопасности   	Дополнительную информацию по безопасности при транспортировке, хранении и обращении, а также утилизации можно найти в соответствующем паспорте безопасности. Актуальную версию можно найти на сайте www.adler-lacke.com .
--	--

Переработке подлежат только пустые емкости. Жидкие остатки материала могут быть утилизированы как отходы красок на водной основе, высохшие остатки - как отвержденные краски или как бытовой мусор.

Избегайте вдыхания паров при распылении. Используйте защитную маску (комбинированный фильтр A2 / P2 - EN 141/EN 143). Используйте биоциды осторожно, всегда читайте этикетку и информацию о продукте перед использованием.

При нанесении рекомендуется использовать защитные перчатки и очки.